

LANDHAUSDIELE BOSTON

3-Schicht-Diele

 **BEMBÉ**
PARKETT



WILLKOMMEN BEI BEMBÉ PARKETT

Wir sind Europas größter und ältester Parkettverlegebetrieb und widmen uns seit dem Jahr 1780 dem Werkstoff Holz! Daher können wir auf die Erfahrung vieler Millionen verlegter Quadratmeter Parkett zurückblicken.

Deutschlandweit verlegen unsere mehr als 300 eigenen Fachhandwerker aus 45 Bembé Studios jährlich mehr als eine Million Quadratmeter Parkett.

Wir sind Hersteller und Verleger, was uns auf dem Markt einzigartig macht. Wir kümmern uns aber nicht nur um die Verlegung unserer Böden, sondern sind auch für Sie da,

wenn es um Ausbesserung, Überarbeitung oder die richtige Reinigung und Pflege geht.

Ob Massiv- oder Mehrschichtparkett, ob Dielen, Lamellen- oder Intarsienparkett – kaum eine planerische Vorgabe, die wir nicht umsetzen können. Als erfahrener Dienstleister möchten wir jedem Kundenwunsch gerecht werden, sodass wir Ihnen auch Laminat, Designböden und Spezialanierungen für elastische Bodenbeläge anbieten können.

Erfahrung und Know-How garantieren die gleichbleibend hohe Bembé Qualität.

Warum Bembé? 11 Gründe

01 TRADITION

Unser Haus besteht seit 1780 und hat den heutigen Parkettmarkt maßgeblich mitgestaltet.

02 MODERNE

Nur wer die Geschichte kennt, kann die Zukunft gestalten. Wir wissen, was den Kunden gefällt.

03 ERFAHRUNG

Uns ist jeder Fehler schon passiert. Deshalb können wir umgehend reagieren, wenn spezielle Anforderungen gestellt werden.

04 KUNDENNÄHE

Unsere derzeit 45 Studios in Deutschland sorgen für kurze Wege und direkte Erreichbarkeit.

05 HANDWERK

Wir verlegen unser Parkett in der Regel selbst. 300 eigene Fachhandwerker sind täglich für unsere Kunden im Einsatz.

06 AUSBILDUNG

Wir bilden den Nachwuchs im technischen und kaufmännischen Bereich selbst aus. Weiterbildung ist Standard und Teil unserer Philosophie.

07 QUALITÄT

Die Herstellung unserer Produkte unterliegt neben den DIN- und EU-Normen unseren eigenen strengen Regeln.

08 ZERTIFIZIERUNG

FSC® und Real Wood®: Nachhaltigkeit ist für uns keine Herausforderung, sondern selbstverständlich.

09 SERVICE

Der Kunde steht an erster Stelle – auch beim Thema Pflege oder wenn es einmal einen Grund zur Beanstandung geben sollte.

10 PFLEGE

Wir haben eigene Pflegemittel entwickelt, die Sie bequem über unseren Onlineshop oder in unseren 45 Bembé Studios erhalten können.

11 GARANTIE

Wir stehen zur Qualität unserer Arbeit, auch über die gesetzliche Gewährleistung hinaus und dies seit nun über 240 Jahren.

LANDHAUSDIELE BOSTON

Die Landhausdielen sind schlichtweg bezaubernd! Sie verleihen jedem Raum einen Hauch von Eleganz und sind ein wahres Meisterwerk der Handwerkskunst. Die Dielen sind in verschiedenen Längen und Breiten erhältlich, um jedem Raum gerecht zu werden. Außerdem überzeugen sie durch ihre strukturierte Oberfläche und dadurch mit einer guten Haptik.



Landhausdielen Boston

Dimensionen:

15 x 189 x 1860/1900 mm

15 x 260 x 2200 mm

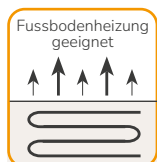

(Stärke x Breite x Länge)

Holzarten:

- ♦ Amerikanischer Nussbaum
- ♦ Eiche
- ♦ Lärche

Aufbau:

1. Nutzschicht ca. 4 mm
2. Mittellage aus querliegenden Pappelholzlamellen
3. Trägerschicht aus Pappelholzurnier



Haushaltsfeuchte
(bei Lieferung)

Brinellhärte HB
(bei einer Holzfeuchte von ca. 10%)

Schwind- und Quellmaß
(Dimensionsveränderung in % je % Holzfeuchteänderung)

Fußbodenheizung*
(Wärmedurchlasswiderstand $\leq 0,14 \text{ m}^2 \text{ K/W}$ bei 15 mm)
* = siehe Merkblatt „Ihr Parkettboden“ und „Parkett auf Fußbodenheizung“

Amerik. Nussbaum

(7 ± 2) %

ca. 28 N/mm²

ca. 0,25%

✓

Eiche

(7 ± 2) %

ca. 34 N/mm²

ca. 0,26%

✓

Lärche

(7 ± 2) %

ca. 22 N/mm²

ca. 0,24%

✓



Landhausdielen Boston, Eiche XL Desert (dunkel geräuchert) astig, strukturiert, weiß geölt



Eiche leicht astig

- ◆ *strukturiert, 2V, geölt oder matt versiegelt*
15 x 189 x 1900 mm
15 x 260 x 2200 mm (XL nur in geölt und 4V)



Eiche astig

- ◆ *strukturiert, 2V, geölt oder matt versiegelt*
15 x 189 x 1900 mm
15 x 260 x 2200 mm (XL nur in geölt)



Eiche Natur

- ◆ *strukturiert, 2V, geölt*
15 x 189 x 1900 mm



Eiche leicht astig

- ◆ *strukturiert, 2V, weiß geölt*
15 x 189 x 1900 mm




Eiche astig

- ◆ *strukturiert, 2V, weiß geölt*
15 x 189 x 1900 mm
15 x 260 x 2200 mm (XL)




Eiche geräuchert astig

- ◆ *strukturiert, 2V, geölt*
15 x 189 x 1900 mm
15 x 260 x 2200 mm (XL)



Eiche Darkbrown (dunkel geräuchert) astig

- ◆ *strukturiert, 2V, geölt*
15 x 189 x 1860 mm



Eiche kerngeräuchert astig

- ◆ *strukturiert, 2V, geölt*
15 x 189 x 1860 mm



Eiche astig Rohoptik

- ◆ *strukturiert, 2V, Rohoptik geölt*
15 x 189 x 1900 mm



Eiche astig Rohoptik

- ◆ *handgehobelt, 4V, Rohoptik geölt*
15 x 189 x 1860 mm



Eiche gealtert astig

- ◆ *handgehobelt, 4V, geölt*
15 x 189 x 1860 mm



Eiche gealtert Darkbrown (dunkel geräuchert) astig

- ◆ *handgehobelt mit herausgearbeiteten Aststrukturen, strukturiert, 4V, geölt*
15 x 189 x 1860 mm




Eiche gealtert Darkgrey (geräuchert) astig

- ◆ *handgehobelt mit herausgearbeiteten Aststrukturen, strukturiert, 4V, weiß geölt*
15 x 189 x 1900 mm




Eiche gealtert Darkoliv (geräuchert) astig

- ◆ *handgehobelt mit herausgearbeiteten Aststrukturen, strukturiert, 4V, geölt*
15 x 189 x 1900 mm



Eiche gealtert Darkblack (kerngeräuchert) astig

- ◆ *handgehobelt mit herausgearbeiteten Aststrukturen, strukturiert, 4V, geölt*
15 x 189 x 1860 mm



Walnuss amerikanisch (Nutzschicht 3 mm)

- ◆ *geölt*
15 x 148 x 1860 mm



Lärche astig

- ◆ *strukturiert, 2V, geölt*
15 x 189 x 1860 mm



Eiche Authentic astig

- ◆ *handgehobelt mit herausgearbeiteten Aststrukturen, strukturiert, 4V, geölt*
15 x 260 x 2200 mm (XL)



Eiche Whitewash (gekalkt) astig

- ◆ *handgehobelt mit herausgearbeiteten Aststrukturen, strukturiert, 4V, gekalkt, weiß geölt*
15 x 260 x 2200 mm (XL)



Eiche Desert (dunkel geräuchert) astig

- ◆ *handgehobelt mit herausgearbeiteten Aststrukturen, tief strukturiert, 4V, weiß geölt*
15 x 260 x 2200 mm (XL)



Landhausdielen Boston, Eiche Natur, strukturiert, geölt



Pflege- & Reinigungsprodukte

Die Lebensdauer Ihres Bodenbelags wird durch die regelmäßige Reinigung und Pflege erheblich verlängert. Gerne beraten wir Sie vor Ort in unseren 45 Bembé Studios oder telefonisch unter 07931 - 966516. Weitere Informationen finden Sie unter shop.bembe.de



Raumdesigner

In unserem virtuellen Showroom können Sie sämtliche Bembé Produkte in verschiedenen Raumsituationen erleben.

Es besteht auch die Möglichkeit, dort ein Foto Ihrer eigenen Räumlichkeiten hochzuladen und die Bembé Böden darin digital zu verlegen.

Raumdesigner ▶

So sehen Sie schon vorab, wie Ihr neuer Boden hinterher aussehen könnte!



45x in ganz Deutschland – garantiert auch in Ihrer Nähe!

Eine große Auswahl an Bembé Zubehör, Pflege- und Reinigungsprodukten erhalten Sie schnell und einfach in unseren 45 Studios sowie im Onlineshop.



Wolfgangstraße 15
97980 Bad Mergentheim
Telefon: 07931 / 9660
Web: www.bembe.de
E-Mail: info@bembe.de
Shop: shop.bembe.de